

# PLONGEUR BIO 1

# ZOOM



# PLONGEUR BIO 1

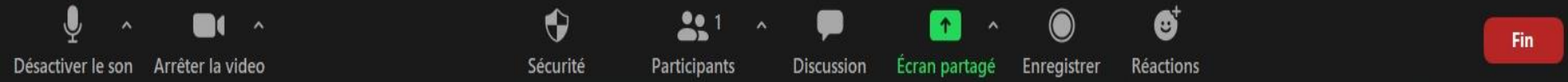
## ZOOM

- Tutoriels & Aides : <https://support.zoom.us/hc/fr>
- Préférable d'installer l'application Zoom en local. Si pas possible, via le navigateur (mais moins performant)
- Idéal : webcam (intégrée ou non), micro, casque
- Quelques jours avant chaque réunion, je vous enverrai le lien

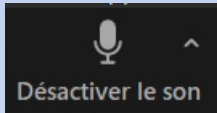
# PLONGEUR BIO 1

## ZOOM

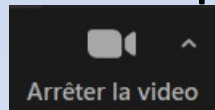
Jean Philippe Nicolay



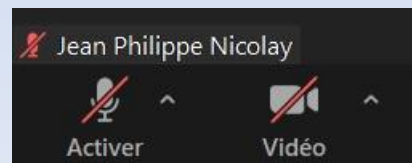
- Vous trouverez cette barre en bas de votre écran
- Pendant les différentes présentations, nous vous demandons de couper le son (ici, icône à gauche : désactiver le son)



- Nous vous demandons également d'arrêter la vidéo afin de libérer de la bande passante (c'est la 2ème icône en partant de la gauche)



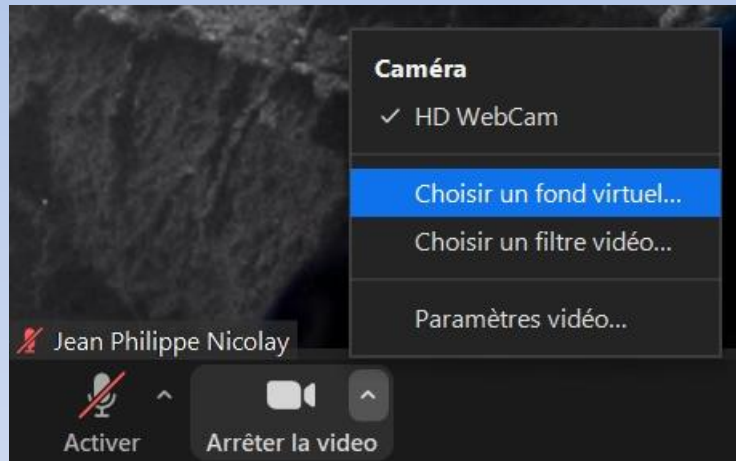
- Après avoir désactivé le son et la vidéo, la barre apparaît



# PLONGEUR BIO 1

## ZOOM

- Vous pouvez mettre un fond d'écran en appuyant sur l'ascenseur à côté de 'arrêter la vidéo'.

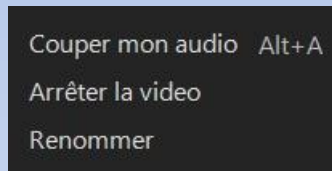


- Ensuite, vous choisirez une image, et appliquerez ce fond. Attention, il y aura de la **perte de qualité**.

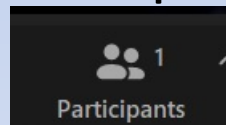
# PLONGEUR BIO 1

## ZOOM

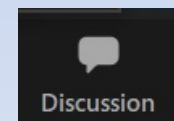
- Si vous voulez vous renommer, Faites un click droit sur l'image, et la fenêtre ci-dessous s'ouvre, et vous pouvez soit couper votre micro, arrêter la vidéo et/ou renommer



- Vous avez la possibilité d'afficher les participants, en cliquant sur



- Pour activer le chat ou la discussion, appuyer sur



- Vous aurez ainsi la possibilité de discuter avec 1 personne (en la sélectionnant) ou avec tout le monde

# PLONGEUR BIO 1

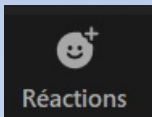
## ZOOM

- Si vous souhaitez poser une question ou intervenir, vous avez 2 possibilités :
  - Soit poser votre question via le chat
  - Soit lever la main
- lorsque l'animateur vous le dira, activez votre micro et votre caméra, et posez votre question
- Lorsque la réponse vous aura été donnée, coupez votre micro, baissez la main (si vous l'avez levée) et coupez votre caméra.

# PLONGEUR BIO 1

## ZOOM

- Vous pouvez réagir à tout moment en appuyant sur la touche



- Le cartouche suivant va s'afficher



- Vous pourrez sélectionner celui que vous souhaitez

# PLONGEUR BIO 1

## ZOOM

# MERCI DE VOTRE ATTENTION



# QUESTIONS ?????